

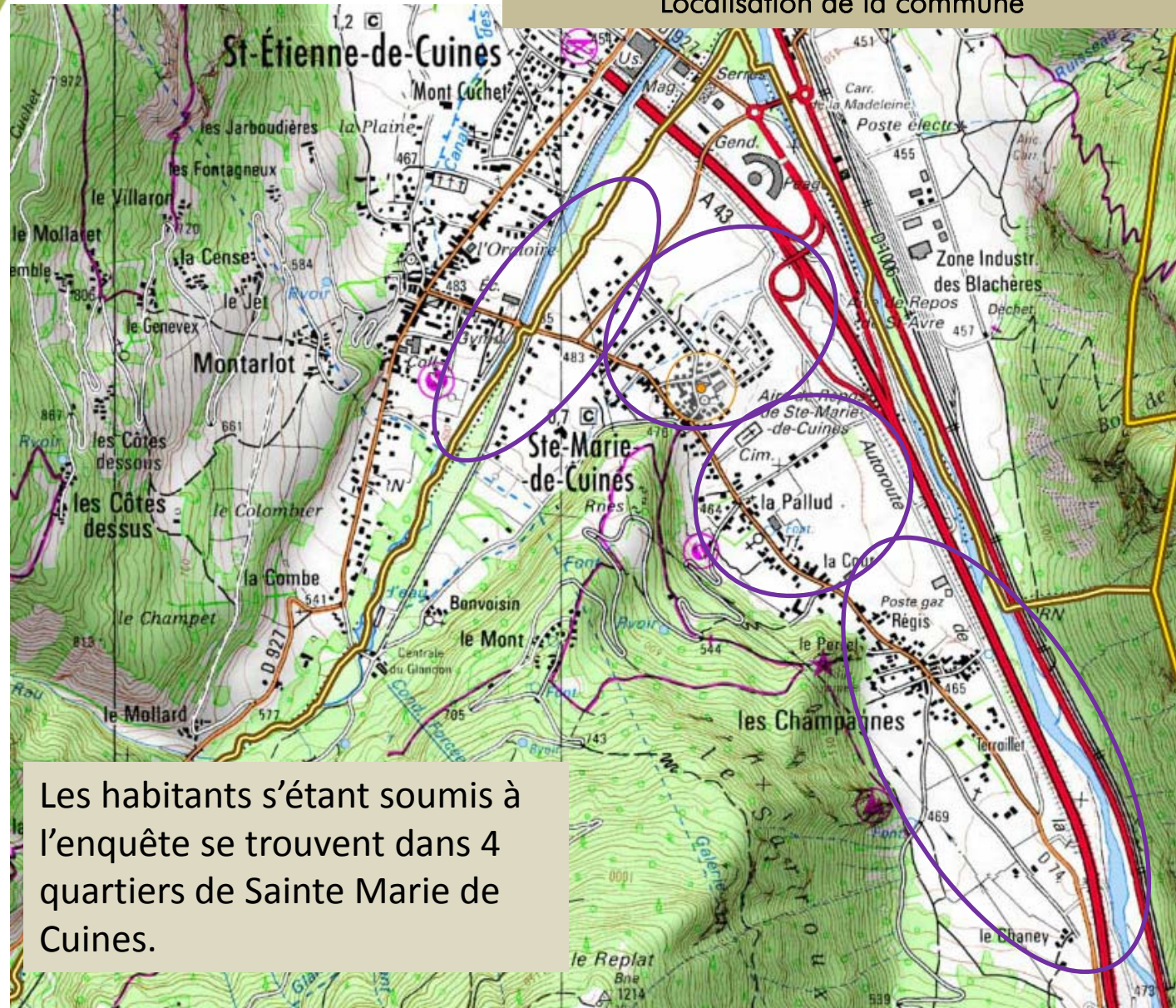


Sainte Marie-de-Cuines

Enquête auprès de la population



Localisation de la commune



Les habitants s'étant soumis à l'enquête se trouvent dans 4 quartiers de Sainte Marie de Cuines.

Un échantillon peu représentatif a donné suite à l'enquête auprès de la population = 19 foyers uniquement sur les 300 de la commune.

Et un questionnaire rempli la plupart du temps partiellement,

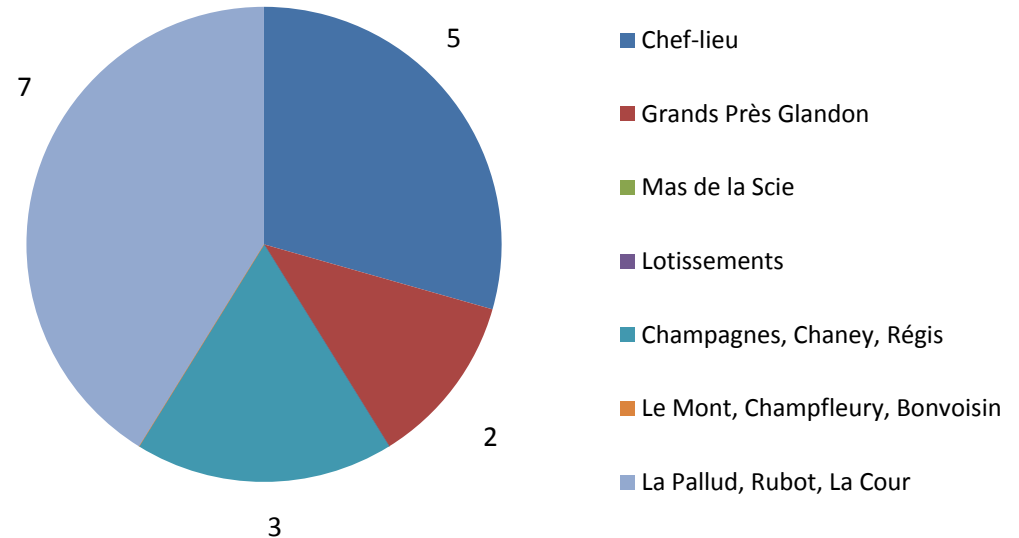
En majorité, ce sont les plus de 60 ans qui ont répondu à cette enquête.

Les personnes ayant répondu à l'enquête se localisent uniquement sur 4 zones:

- le Chef-lieu,
- Grands Prés Glandon,
- Champagnes-Chaney-Régis
- La Pallud-Rubot-La Cour.

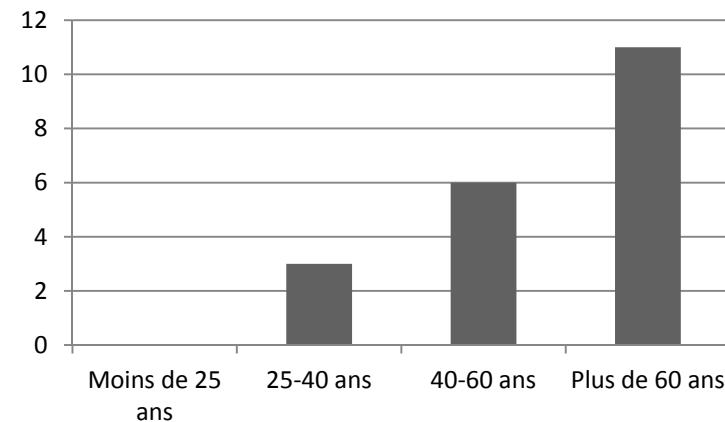
Données personnelles

Répartition des personnes ayant donné suite à l'enquête par localité



(Unité= nombre de personnes)

Âges des personnes ayant répondu à l'enquête

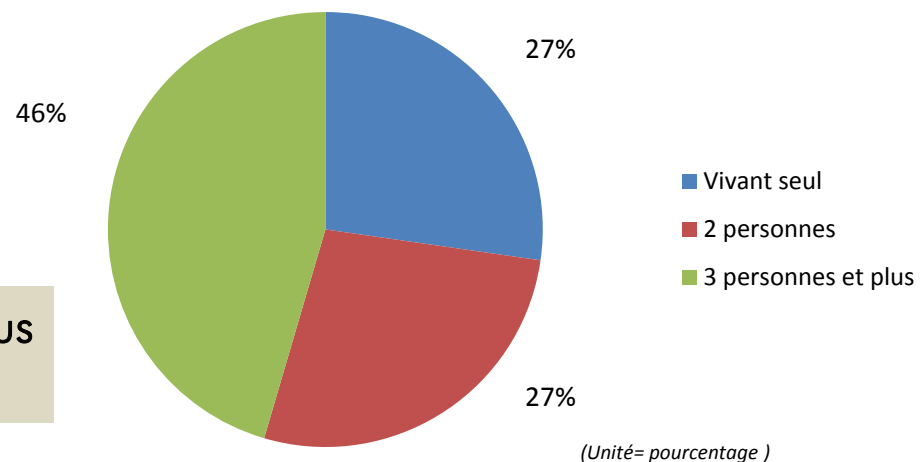


(Unité= nombre de personnes)



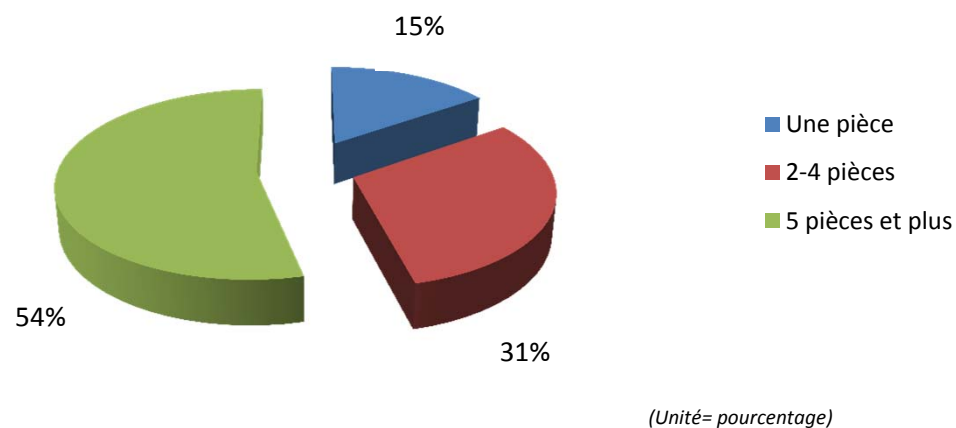
La moitié des foyers compte plus de 3 personnes.

Nombre de personnes par foyer



Nombre de personnes par taille du logement

La taille des logements est relativement élevée: plus de 5 pièces pour la moitié des habitants interrogés.



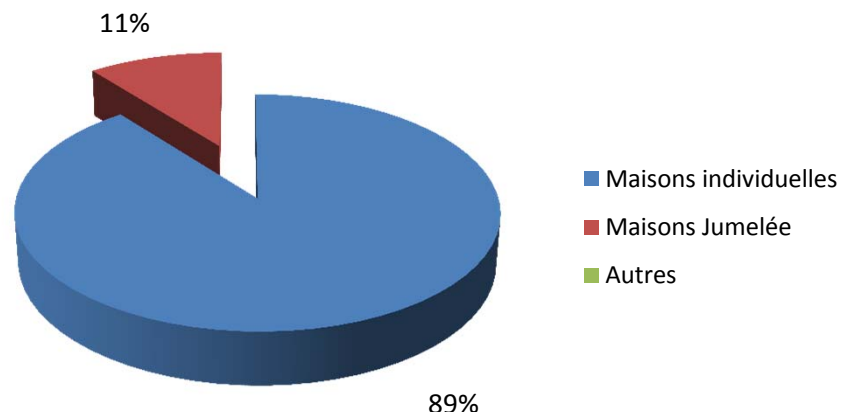


La quasi-totalité des habitants qui ont donné suite à l'enquête vivent dans des maisons individuelles (ou jumelées) et sont propriétaires de leur logement.

Plusieurs questionnements soulevés, d'après l'échantillon:

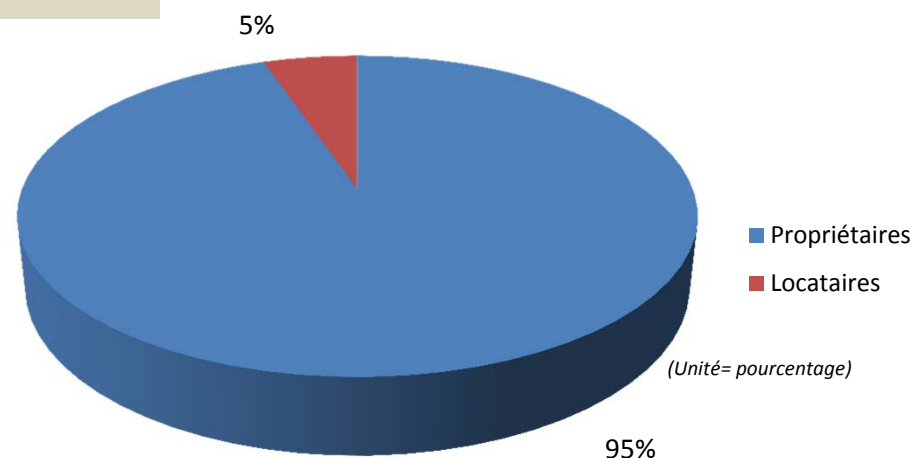
- Sur la mobilité résidentielle
- Sur la diversité du parc de logements existant

Nombre de personnes par type de logement



(Unité= pourcentage)

Statut d'occupation

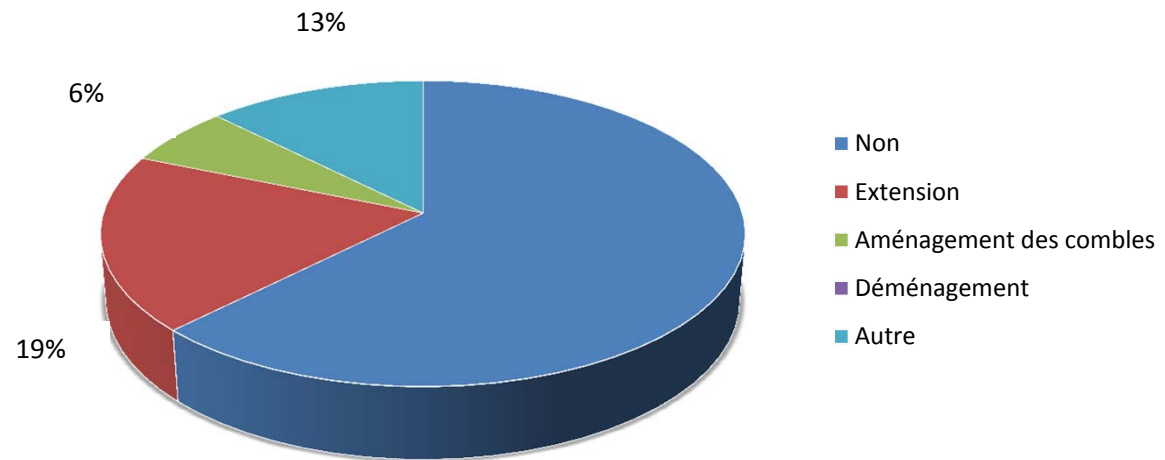


(Unité= pourcentage)



Très peu de projet pour leur logement dans les 5 ans à venir.

Projet pour les logements dans les 5 ans



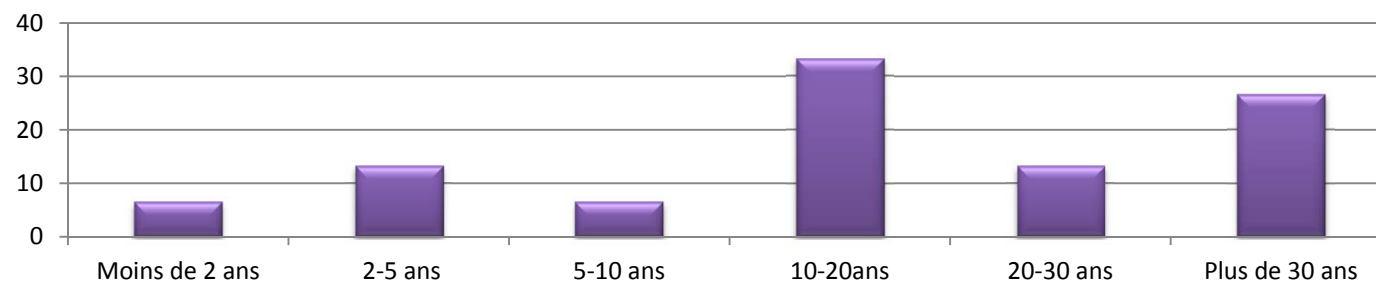
(Unité= pourcentage)



Un parc ancien de logements.
Et une durée d'occupation des logements longue.

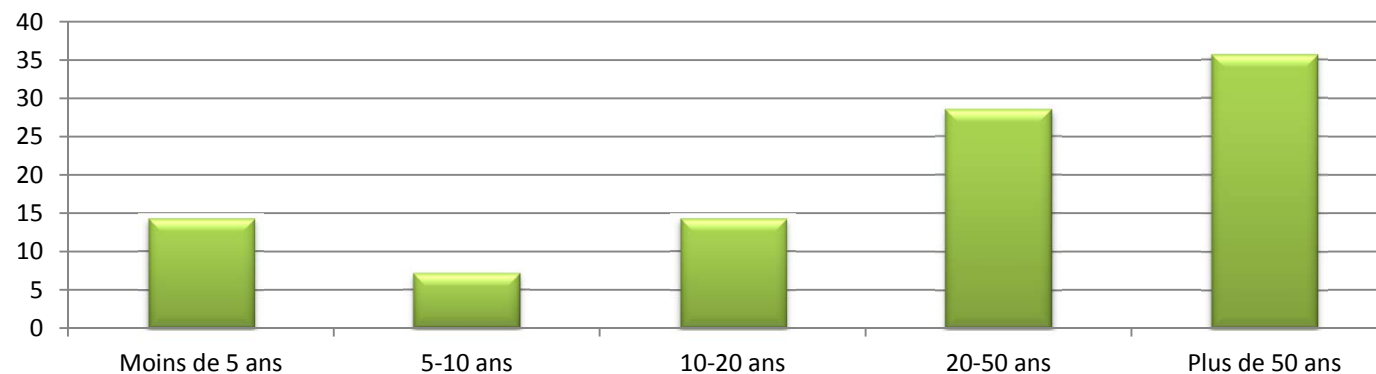
Part de la population par durée d'occupation du logement (en %)

(Unité= pourcentage)



Ancienneté des logements

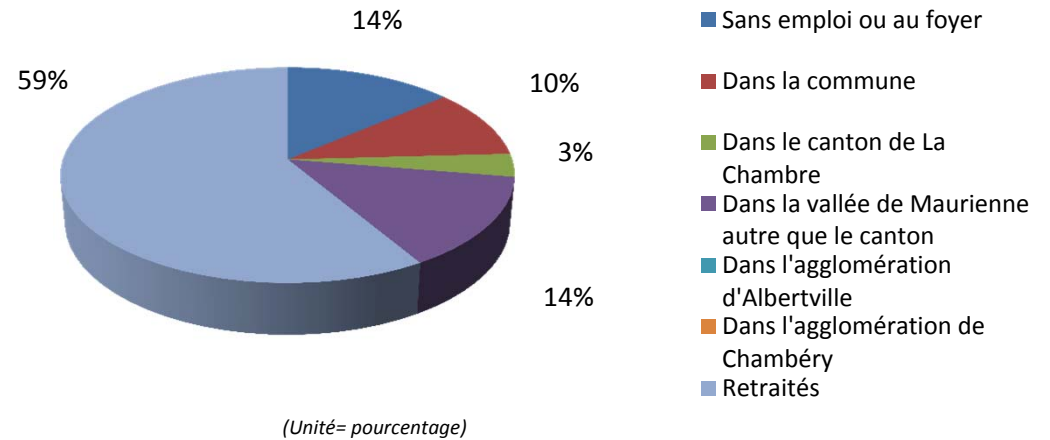
(Unité= pourcentage)





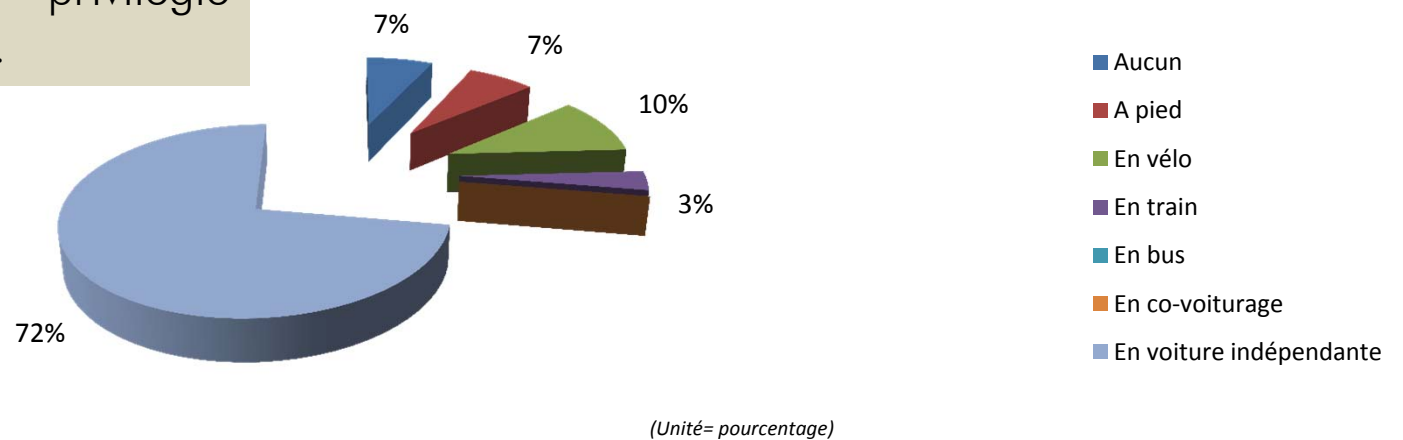
La plupart des habitants s'étant soumis à l'enquête sont des retraités et des personnes au foyer ou sans emploi.

Lieu d'emploi des habitants



Leur mode de déplacements privilégié reste la voiture.

Modes de déplacements





Avis, remarques et questionnements des habitants
sur leur commune

Votre vision du territoire communal:

Atouts :

Convivialité.
Qualité de l'environnement et
de vie.
Identité agricole.
Patrimoine bâti et rural.

Point à améliorer :

Sécuriser les traversées pour les
usagers de modes doux.
Valoriser les atouts du site.
Besoin de promouvoir les artisans et
commerçants locaux.

Votre vision du territoire intercommunal:

Atouts :

Bonne coordination des
services et des moyens
possibles.
Réflexion commune et
infrastructures communes
conséquentes possibles.

Contraintes :

Question de l'utilité de
l'intercommunalité et des
nombreuses difficultés à la mettre
en œuvre.



Orientations de la commune pour les 15 ans à venir:

Développement démographique:

Population actuelle satisfaisant. Faire attention au mitage de l'agricole par l'urbain.

Economie:

Besoins forts en commerces et artisanats de proximité. Enjeux touristiques et économiques en créant une identité communale et en valorisant les spécificités du territoire.

Aménagement urbain:

Enjeux de mise en sécurité des voiries et de leur lisibilité (signalétique, réduction des vitesses, ...). Rendre accessible les cheminements et équipements. Donner une identité et une vie à la commune par de petits aménagements simples (mobilier urbain, fleurissement, entretien de l'existant, etc.)

Liaisons douces:

Aménager des liaisons cyclo-pédestres et des circuits de découverte. Créer une signalétique adaptée et un balisage des sentiers. Relier les différentes parties du village et les communes voisines par des voies "douces".



Équipements publics, services à la personne:

Permettre le transport alternatif à la voiture (liaisons douces, TC, co-voiturage).

Rendre les équipements existants accessibles pour tous et les entretenir.

Culture, patrimoine, animation et action envers la jeunesse:

Valoriser le potentiel patrimonial de la commune (signalétique, informations, tourisme). Promouvoir les activités nouvelles et en cohérence avec les populations et leur environnement (balade, jeux pour enfants, pêche, etc).

Vos remarques:

Enjeux de mettre en place différents services actuellement absents de la commune (pour les personnes invalides, dépôt de pain, ...).

Merci pour votre attention...

